

PROVINCIA DE SANTA FE

ANALISIS DE LAS FINANZAS PROVINCIALES AL 30 DE JUNIO DE 2007

Los presentes cuadros constituyen un análisis sectorizado de las finanzas provinciales y de la planta de personal al 30 de Junio de 2007.

En el análisis de las Finanzas Provinciales podemos mencionar que:

La **Administración Provincial** se encuentra integrada por:

- **Administración Central** (Poder Ejecutivo, Poder Legislativo, Poder Judicial y Cuentas Especiales)

- **Organismos Descentralizados** (Dirección Provincial de Vialidad, Dirección Provincial de Vivienda y Urbanismo, Administración Provincial de Impuestos, Servicio de Catastro e Información Territorial, Dirección Provincial de Obras Sanitarias-Residual, Ente Regulador de Servicios Sanitarios, Instituto Autárquico Provincial de Industrias Penitenciarias, Aeropuerto Internacional de Rosario, Caja de Asistencia Social de la Provincia y Ente Zona Franca Santafesina)

- **Instituciones de Seguridad Social** (Caja de Jubilaciones y Pensiones de la Provincia e Instituto Autárquico Provincial de Obra Social)

En los cuadros del Esquema Ahorro Inversión Financiamiento la falta de coincidencia entre el Resultado Financiero y el Financiamiento Neto obedece a la carencia de algunos de los Estados de Ejecución correspondientes al período considerado, como asimismo a la diferente metodología de apropiación de los gastos comprometidos y no devengados, los gastos devengados y no pagados y los pagos de erogaciones presupuestarias en los Organismos Descentralizados y las Instituciones de Seguridad Social.

Otras observaciones a tener en cuenta:

- en virtud de la aplicación del Decreto Provincial Nro. 3176/01, en las Instituciones de Seguridad Social (Caja de Jubilaciones y Pensiones) se deben detraer a los efectos de la determinación del Resultado Financiero antes de las Contribuciones, los ingresos transitorios de emergencia provenientes de la aplicación de la Ley Provincial Nro. 11696. El empleo de la misma, genera un aumento en déficit del Resultado Financiero antes de las Contribuciones en las Instituciones de Seguridad Social el que a su vez se refleja, por consiguiente, en el Sector Público Ampliado, posteriormente compensado en la determinación del Resultado Financiero.

- se encuentra incluido en la Administración Central en Aplicaciones Financieras, Inversión Financiera los Gastos Figurativos para Aplicaciones Financieras. Mientras que en los Organismos Descentralizados las Contribuciones Figurativas para Aplicaciones Financieras fueron registradas como Fuentes Financieras, Disminución de la Inversión Financiera.

- En lo referente a la Planta de Personal, el Sector Público Ampliado, el mismo comprende todos los entes indicados en el apartado anterior más la Empresa Provincial de la Energía y el Banco Provincial de Santa Fe-Residual.

Los cuadros se encuentran agrupados en cinco sectores, a saber:

Recursos: en los mismos se incluyen dos cuadros los que hacen referencia a:

- a. la evolución del [total de recursos](#).

- b. la evolución de los [recursos tributarios provinciales](#). Cabe acotar que en Patente Automotor solamente se incorpora como Recaudación Tributaria Provincial el 10% que le corresponde a la Provincia luego de haber efectuado la coparticipación del 90% de impuesto a los Municipios y Comunas. Por su parte, y con relación a los ingresos correspondientes a patentes atrasadas, el mismo se coparticipa totalmente a los Municipios y Comunas.

Erogaciones: en este concepto se presentan:

- a. la evolución del total en función de su [clasificación objetiva](#).
- b. la evolución de la coparticipación a [Municipios y Comunas](#) (dividida en coparticipación directa e indirecta)
- c. la evolución de las [erogaciones por finalidad](#).

Esquema Ahorro – Inversión - Financiamiento:

- a. mostrando los [principales componente](#).

Estado de la Deuda Provincial: se muestra la deuda con el Sector Financiero y con el Sector Público no Financiero del ejercicio comparándolo con el año anterior

Planta de personal: corresponde a los cargos ocupados en el Sector Público Ampliado, y su comparación con Diciembre 2006.

I - RECURSOS

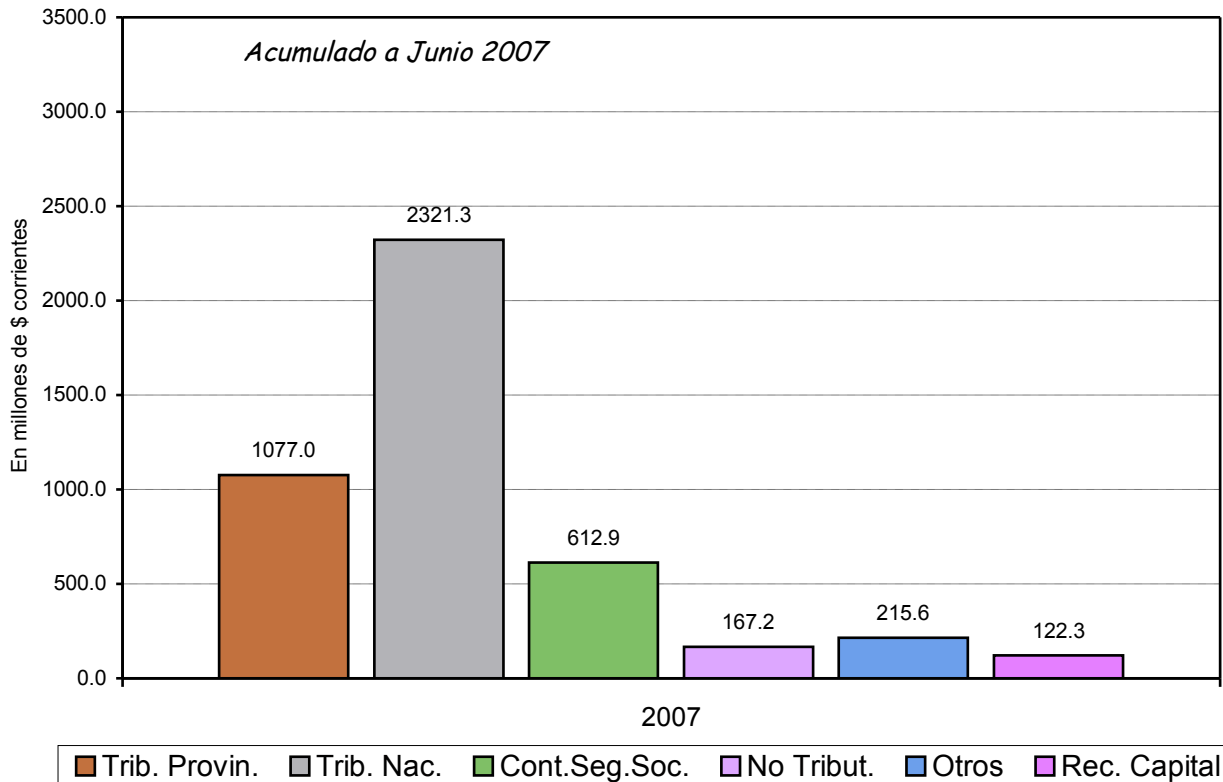
a) Clasificación por Rubros

En millones de pesos

Concepto	2007	
	\$	%
* CORRIENTES	4,394.0	97.3%
- Tributarios	3,398.3	75.2%
Provinciales	1,077.0	23.8%
Nacionales	2,321.3	51.4%
- Contrib. Seg. Social	612.9	13.6%
- No Tributarios	167.2	3.7%
- Otros	215.6	4.8%
* DE CAPITAL	122.3	2.7%
TOTAL	4,516.3	100.0%

PROVINCIA DE SANTA FE Administración Provincial - Total de Recursos

Acumulado a Junio 2007

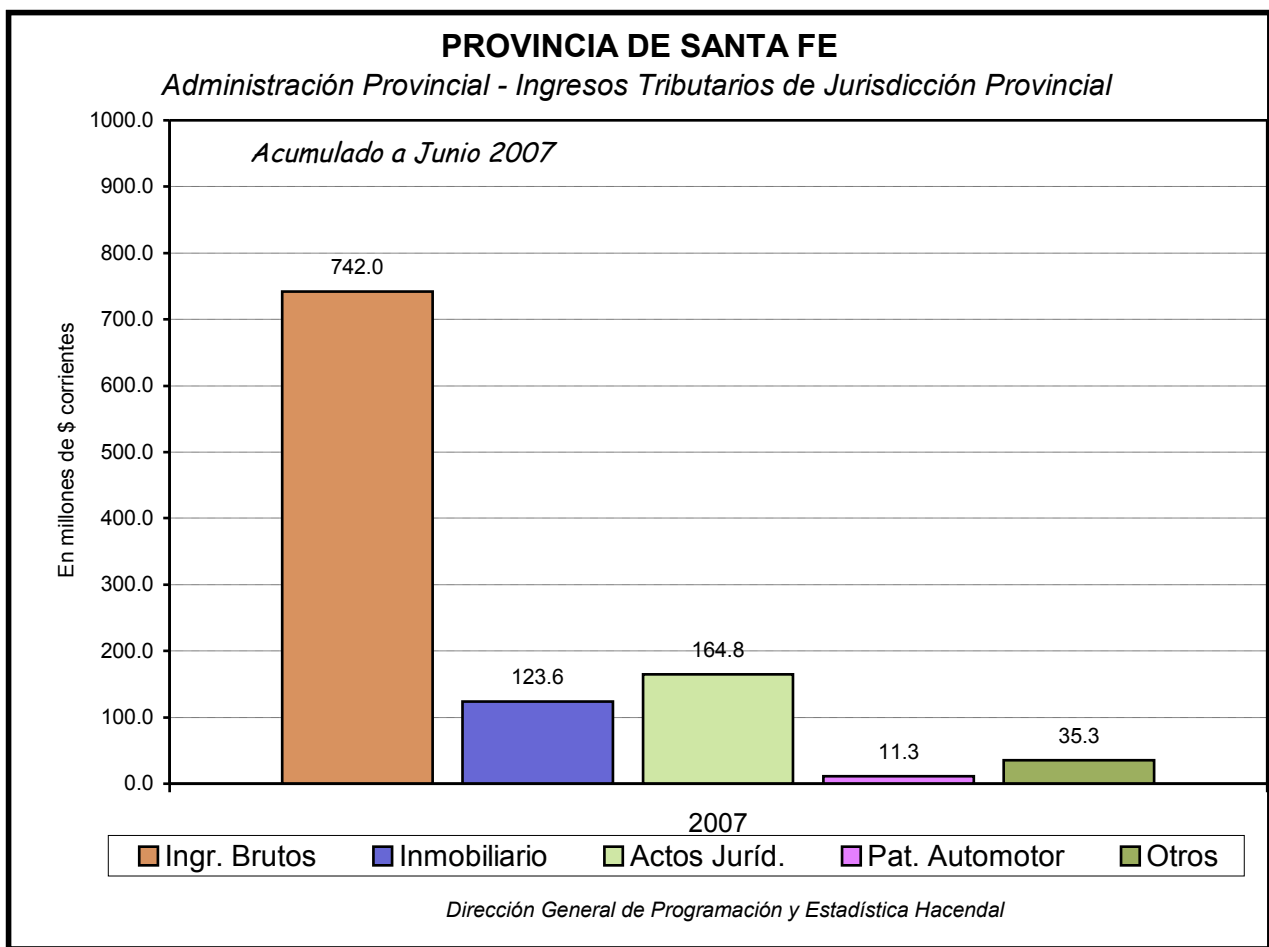


Dirección General de Programación y Estadística Hacendal

b) Recursos Tributarios Provinciales En millones de pesos

Concepto	2007	
	\$	%
* Ingresos Brutos	742.0	68.9%
* Impuesto Inmobiliario	123.6	11.5%
* Actos Jurídicos	164.8	15.3%
* Patente Automotor	11.3	1.0%
* Otros (1)	35.3	3.3%
TOTAL	1,077.0	100.0%

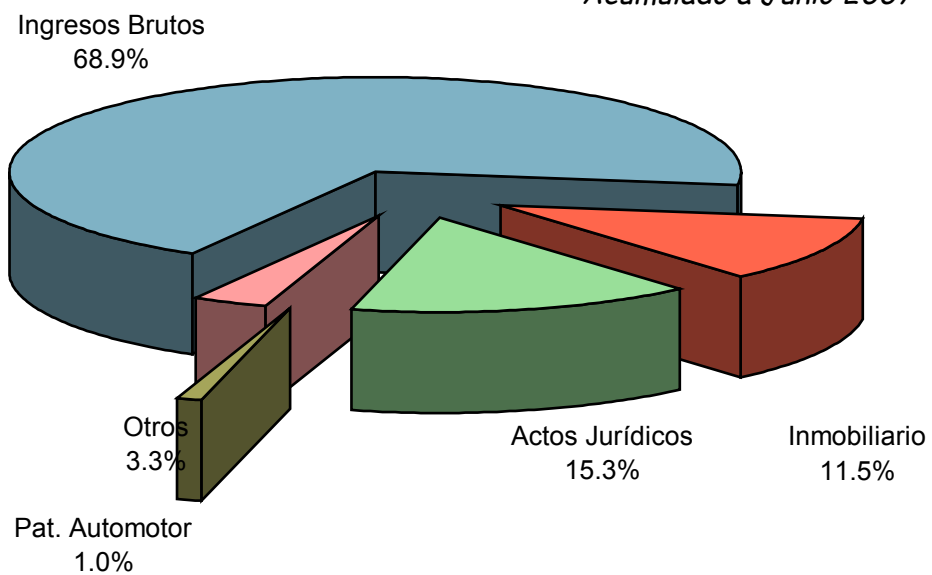
(1) El rubro Otros corresponde a Otros Tributos de Origen Provincial.



PROVINCIA DE SANTA FE

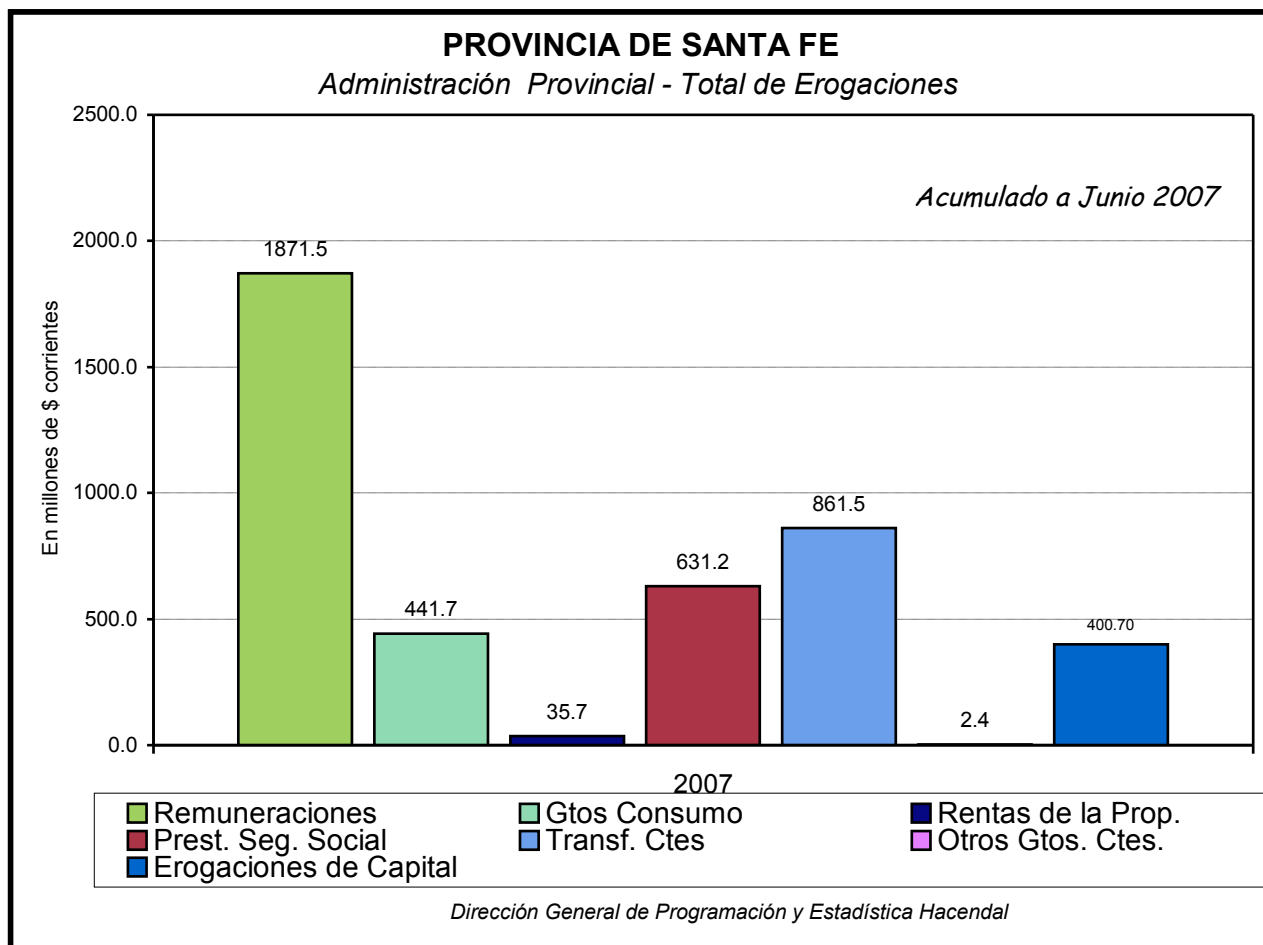
Sector Público Provincial - Ingresos Tributarios de Jurisdicción Provincial

Acumulado a Junio 2007



Dirección General de Programación y Estadística Hacendar

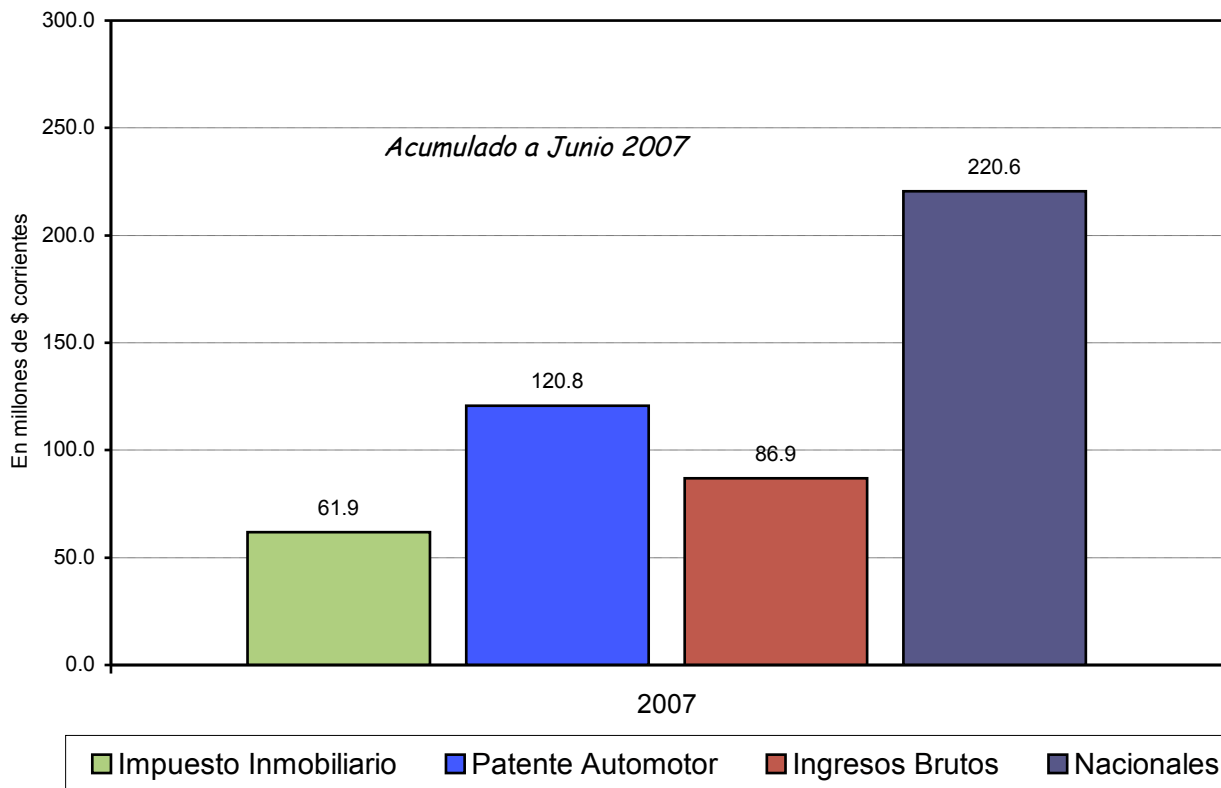
I - EROGACIONES		
a) Clasificación Objetiva		
En millones de pesos		
Concepto	2007	
	\$	%
* CORRIENTES	3,844.0	90.6%
Remuneraciones	1,871.5	44.1%
Gastos de Consumo	441.7	10.4%
Rentas de la Propiedad	35.7	0.8%
Prestaciones Seg. Social	631.2	14.9%
Transferencias Corrientes	861.5	20.3%
Otros Gtos. Corrientes	2.4	0.1%
* DE CAPITAL	400.7	9.4%
TOTAL	4,244.7	100.0%



b) Coparticipación a Municipios y Comunas En millones de pesos

Concepto	2007	
	\$	%
Coparticipación Directa	182.7	37.3%
Impuesto Inmobiliario	61.9	12.6%
Patente Automotor	120.8	24.6%
Coparticipación Indirecta	307.5	62.7%
Ingresos Brutos Nacionales	86.9	17.7%
	220.6	45.0%
TOTAL	490.2	100.0%

PROVINCIA DE SANTA FE
Participación de Impuestos a Municipios y Comunas




Dirección General de Programación y Estadística Hacendar

c) Clasificación por Finalidad		En millones de pesos		
CONCEPTOS	2007			
	A.C.	O.D.	I.S.S.	TOTAL
Adm. Gubernamen.	753.1	92.6		845.7
Serv. de Seguridad	359.2	2.0		361.2
Servicios Sociales	1,845.5	135.5	793.9	2,774.9
Serv. Económicos	82.0	139.4		221.4
Deuda Pública	38.7	2.9		41.6
No Clasificados	460.2	21.3		481.5
TOTAL	3,538.7	393.7	793.9	4,726.3
NOTA:	No incluye las Erogaciones Figurativas			
	A.C.=Administración Central, O.D.=Organismos Descentralizados y I.S.S.=Institutos de Seguridad Social			

PROVINCIA DE SANTA FE
Administración Provincial - Gastos por Finalidad

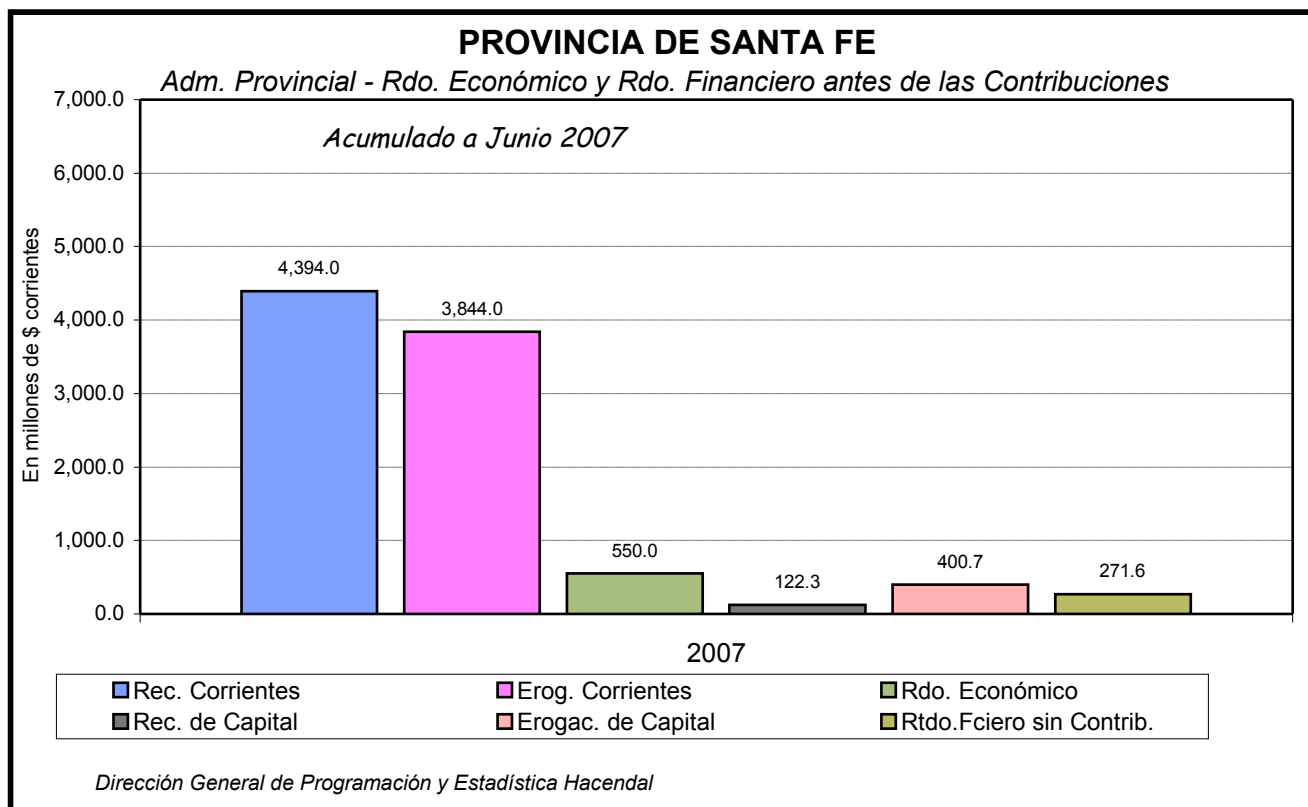
Acumulado a Junio 2007



- | | | |
|---------------|------------------|-------------------|
| ■ Adm.Gubern. | ■ Serv.Seguridad | ■ Serv.Sociales |
| ■ Serv. Econ. | ■ D. Pública | ■ No Clasificados |

Dirección General de Programación y Estadística Hacendal

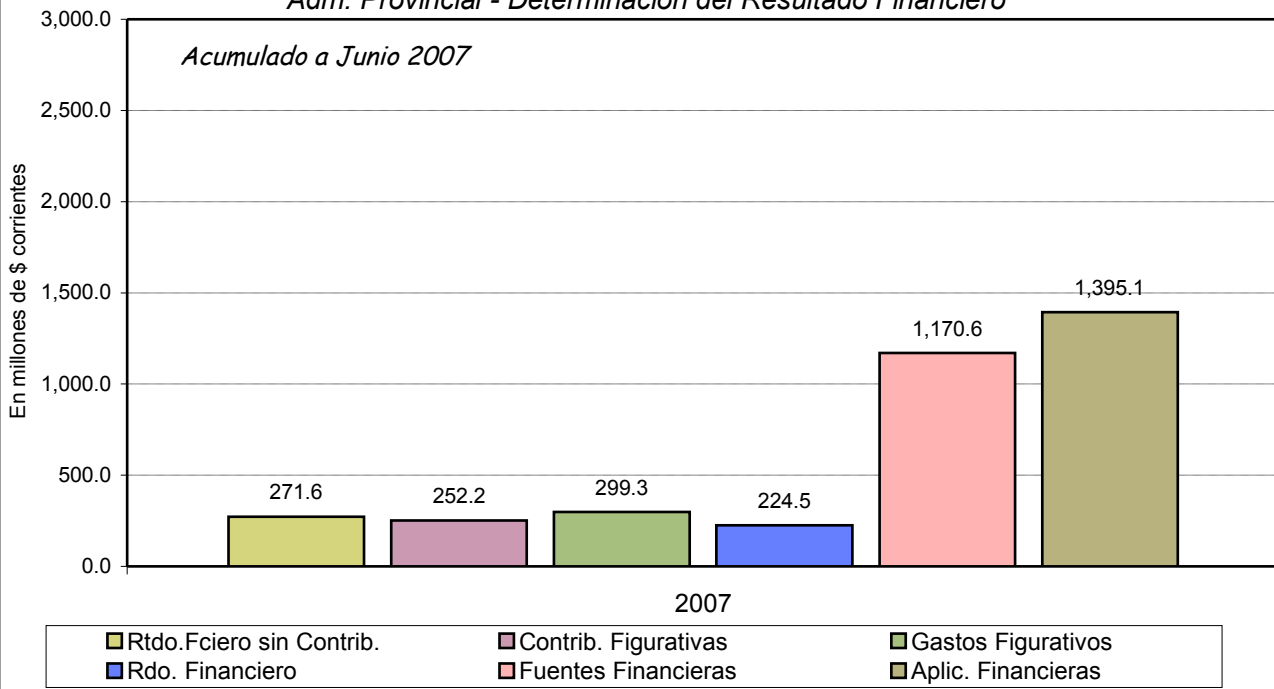
III - ESQUEMA AHORRO-INVERSION-FINANCIAMIENTO En Millones de Pesos	
Concepto	2007
Recursos Corrientes (1)	4,394.0
Erogaciones Corrientes	3,844.0
Resultado Económico	550.0
Recursos de Capital	122.3
Erogaciones de Capital	400.7
Inversión	278.4
Total Recursos	4,516.3
Total Erogaciones	4,244.7
Rtdo.Fciero antes Contrib.	271.6
Contribuciones Figurativas	252.2
Gastos Figurativos	299.3
Resultado Financiero	224.5
Fuentes Financieras	1,170.6
Aplicaciones Financieras	1,395.1
Financiamiento Neto	-224.5
No incluye información del pagado presupuestario de Intituciones de Seguridad Social.	
(1) En Patente Automotor solamente se incorpora como Recaudación Tributaria Provincial el 10% que le corresponde a la Provincia luego de haber efectuado la coparticipación del 90% del Impuesto a los Municipios y Comunas. Por su parte, y con relación a los ingresos correspondientes a patentes atrasadas, el mismo se coparticipa totalmente a los Municipios y Comunas.	



PROVINCIA DE SANTA FE

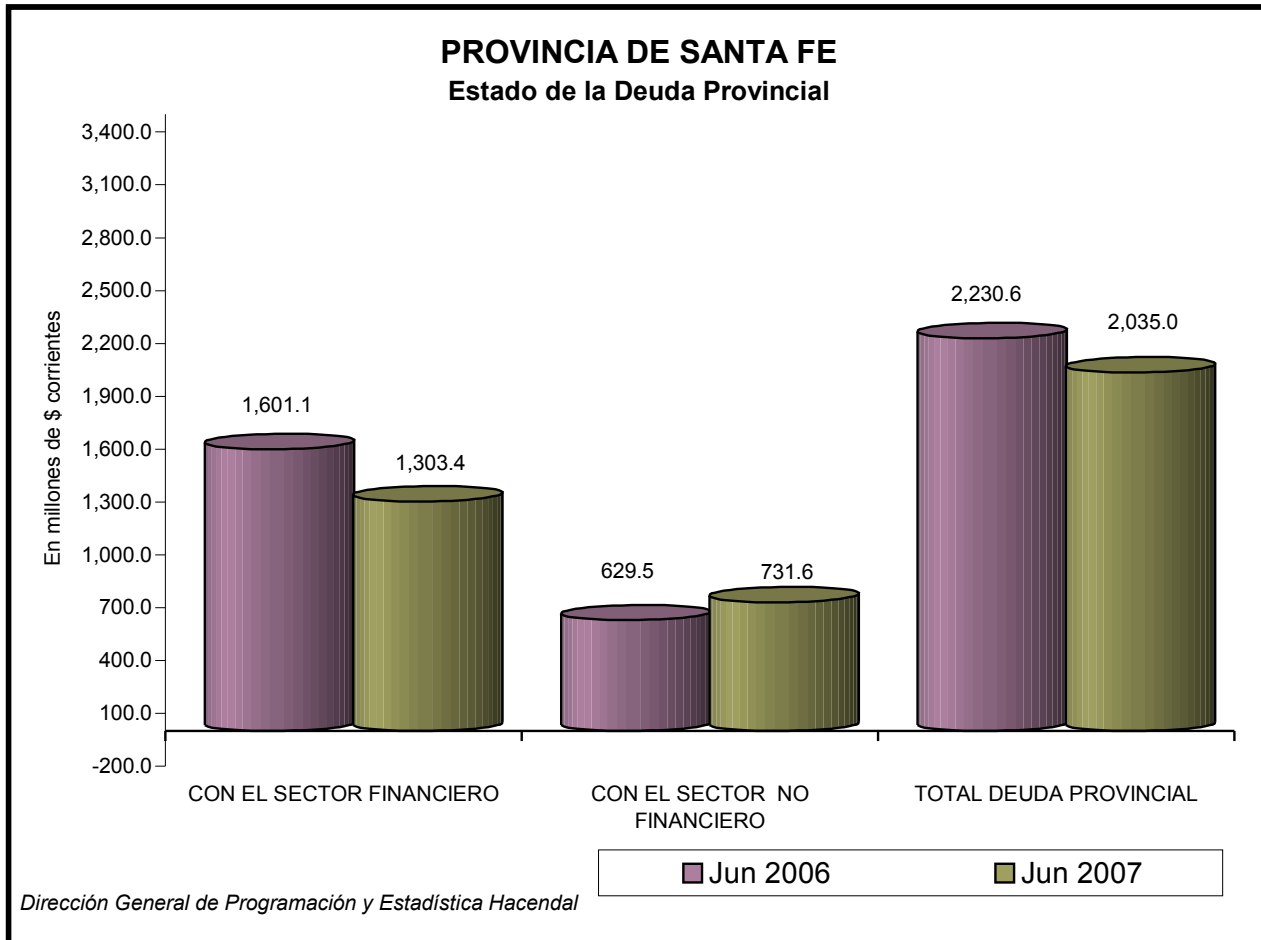
Adm. Provincial - Determinación del Resultado Financiero

Acumulado a Junio 2007



Dirección General de Programación y Estadística Hacendal

PROVINCIA DE SANTA FE				
ESTADO DE DEUDA PROVINCIAL				
- En miles de pesos -				
CONCEPTO	Año 2006 Junio	Año 2007 Junio	Jun. 2007 - Jun. 2006	
			Absoluta	Relativa
I - CON EL SECTOR FINANCIERO	1,601,073.8	1,303,394.3	(297,679.5)	(18.59)
SECTOR FINANC. NAC. Y FONDOS FIDUCIARIOS	556,879.4	385,689.8	(171,189.6)	(30.7)
SECTOR FINANCIERO INTERNACIONAL	1,044,194.4	917,704.5	(126,489.9)	(12.1)
II - CON EL SECTOR NO FINANCIERO	629,543.9	731,568.8	102,024.9	16.21
DEUDA FLOTANTE	590,846.2	694,948.4	104,102.2	17.6
DEUDA CONSOLIDADA	38,697.7	36,620.4	(2,077.3)	(5.4)
TOTAL DEUDA PROVINCIAL	2,230,617.7	2,034,963.1	(195,654.6)	(8.77)
NOTA: Dólar al 30/06/2006 = \$3.086				
Dólar al 30/06/2007 = \$3.100				
CER al 30/06/2006 = 1.8151				
CER al 30/06/2007 = 1.9752				
FUENTE: Cuadro elaborado por la Contaduría General de la Provincia de Santa Fe				
DIRECCION GENERAL DE PROGRAMACION Y ESTADISTICA HACENDAL				



V - PLANTA DE PERSONAL

Concepto	31/12/2006	30/06/2007	Jun 2007 - Dic 2006	
			Cantidad	%
* Administración Central(8)	98,429	100,323	1,894	1.9%
- Poder Ejecutivo	94,272	96,183	1,911	2.0%
# Decreto 2695/83	26,101	26,451	350	1.3%
# Docentes (1)	46,533	46,570	37	0.1%
# Seguridad	17,427	18,739	1,312	7.5%
# Arte de Curar	3,482	3,690	208	6.0%
# Otros	729	733	4	0.5%
- Poder Legislativo	1,120	1,115	-5	-0.4%
- Poder Judicial	3,037	3,025	-12	-0.4%
* Org. Descentralizados (2) (8)	3,067	3,054	-13	-0.4%
* Inst. Seguridad Social (3) (8)	685	725	40	5.8%
SUB-TOTAL	102,181	104,102	1,921	1.9%
* Empresas Públicas (4)	3,226	3,185	-41	-1.3%
* Pers. Bancario Transferido (5)	1,016	677	-339	-33.4%
* Otros (6)	11,479	11,603	124	1.1%
TOTAL (7)	117,902	119,567	1,665	1.4%

(1) Incluye horas cátedra convertidas a cargos mediante el divisor 30

(2) Incluye DPV, DPVyU, IAPIP, API, Catastro, DiPOS Residual, EnReSS, Aerop. Rosario, Lotería, Bco.Residual y Ente Zona Franca Santafesina

(3) Incluye Caja de Jubilaciones y Pensiones e IAPOS

(4) Incluye Empresa Provincial de la Energía

(5) Incluye ex-personal del Bco.Prov.de Sta.Fe (Ley 11387) y Bco.Santaf.de Inv.y Des.(Ley 11696) transferidos a la Provincia.

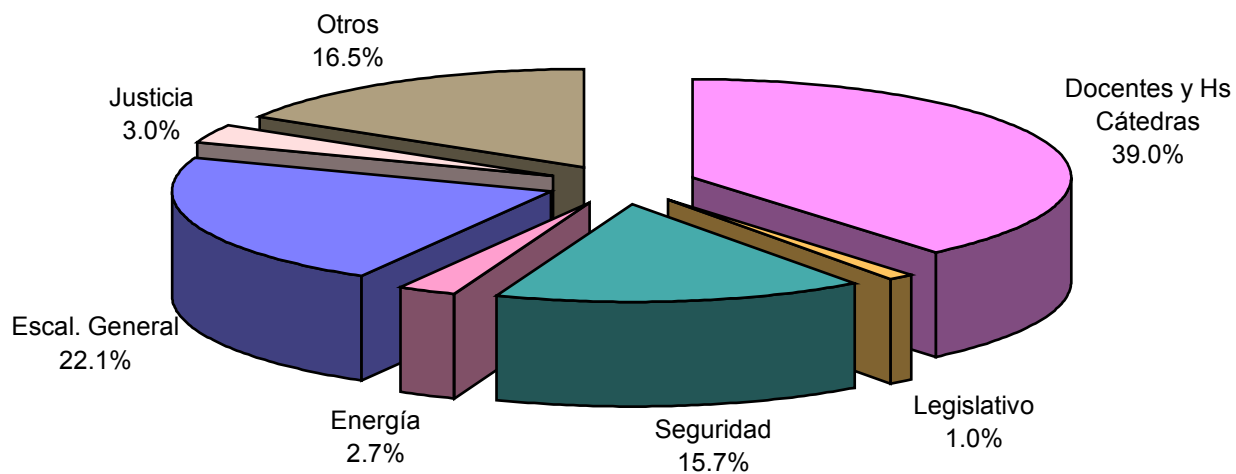
(6) Incluye Emergencias de Salud y Reemplazos Docentes

(7) El total de cargos ocupados de la planta de personal incluye la incorporación del personal transitorio y contratado dispuesta por la Ley 12396/05, Dichos cargos eran financiados anteriormente a través de la partida Bienes y Servicios,

(8) Incluye personal bancario transferido incorporado a los distintos escalafones de planta permanente

PROVINCIA DE SANTA FE
Sector Público Ampliado - Planta Ocupada

Junio 2007



Dirección General de Programación y Estadística Hacendal